



Dr. Uniclam

“UN'APPLICAZIONE MOBILE DI AUSILIO ALLA DIDATTICA”



Obiettivi

Lato docente:

- Validare il proprio metodo di esposizione
- Testare il livello di attenzione **generale** degli studenti

Lato studente:

- Valutare il proprio livello di preparazione
- Confrontarsi con gli altri studenti sugli argomenti oggetto delle domande



Dr. Uniclam

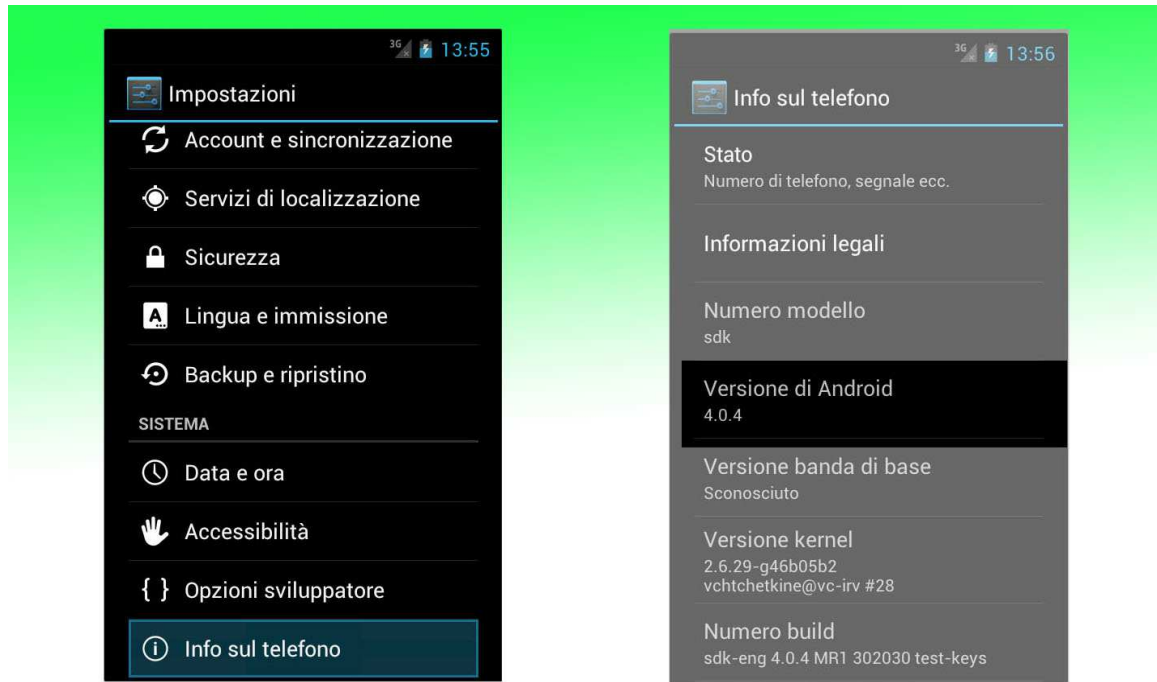
“UN'APPLICAZIONE MOBILE DI AUSILIO ALLA DIDATTICA”



INSTALLAZIONE APP SU SMARTPHONE ANDROID

STEP 1: CHECK DELLA VERSIONE DI ANDROID

Requisiti minimi: Android 2.3



Impostazioni >Info sul telefono >Versione Android



Dr. Uniclam

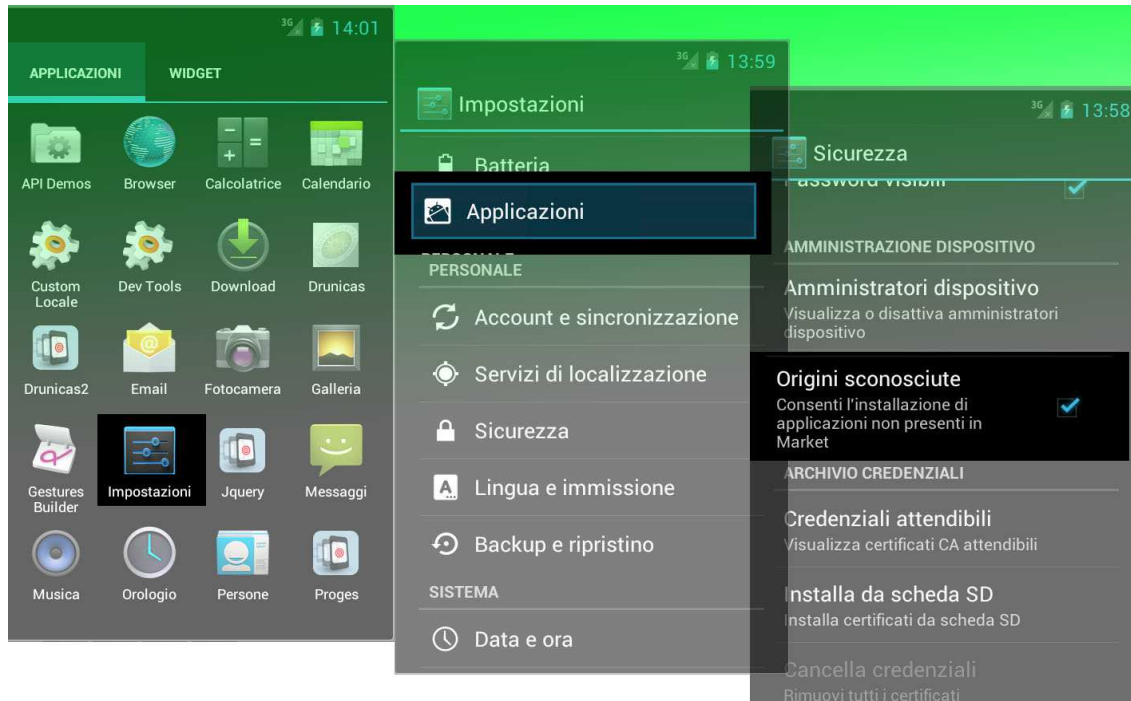
“UN'APPLICAZIONE MOBILE DI AUSILIO ALLA DIDATTICA”



INSTALLAZIONE APP SU SMARTPHONE ANDROID

STEP 2: PREPARARE LO SMARTPHONE AL DOWNLOAD E ALL'INSTALLAZIONE

Il dispositivo deve consentire l'installazione di applicazioni non provenienti dallo store ufficiale di Android:





Dr. Uniclam

“UN'APPLICAZIONE MOBILE DI AUSILIO ALLA DIDATTICA”



INSTALLAZIONE APP SU SMARTPHONE ANDROID

STEP 3: DOWNLOAD FILE .APK DAL SITO <http://www.druniclam.it>

The screenshot shows the website's navigation menu with links for 'Unicas.it', 'Iscriviti', 'Download App', 'Gioca Online', and 'Login'. Below the menu, a green banner contains the text 'Benvenuto in DR uniclam' and a description of the application's purpose. A list of links includes 'Istruzioni docenti', 'Istruzioni alunni', and 'Credits'. The university seal is displayed on the right side of the banner. At the bottom, there is a red button labeled 'Dr uniclam (beta version)' and an orange button labeled 'Quiz in corso:'.

STEP 4: INSTALLARE L'APPLICAZIONE SUL DISPOSITIVO



Dr. Uniclam

“UN'APPLICAZIONE MOBILE DI AUSILIO ALLA DIDATTICA”



ISCRIZIONE AL SERVIZIO

STEP 1: ISCRIVERSI COME STUDENTE SUL SITO <http://www.druniclam.it/>



Form Di Iscrizione:

Nome e cognome:

Indirizzo email:

Link immagine:

Tipo di utente:
Docente

Facoltà di giurisprudenza:

Conferma password:

Clicca qui per iscriverti



Form Di Iscrizione: **Seleziona il tipo di utenza**

Nome e cognome:

Indirizzo email:

Link immagine:

Tipo di utente:
Docente

Facoltà di giurisprudenza:

Conferma password:



STEP 2: SEGUIRE LE ISTRUZIONI CONTENUTE NELL'EMAIL DI CONFERMA

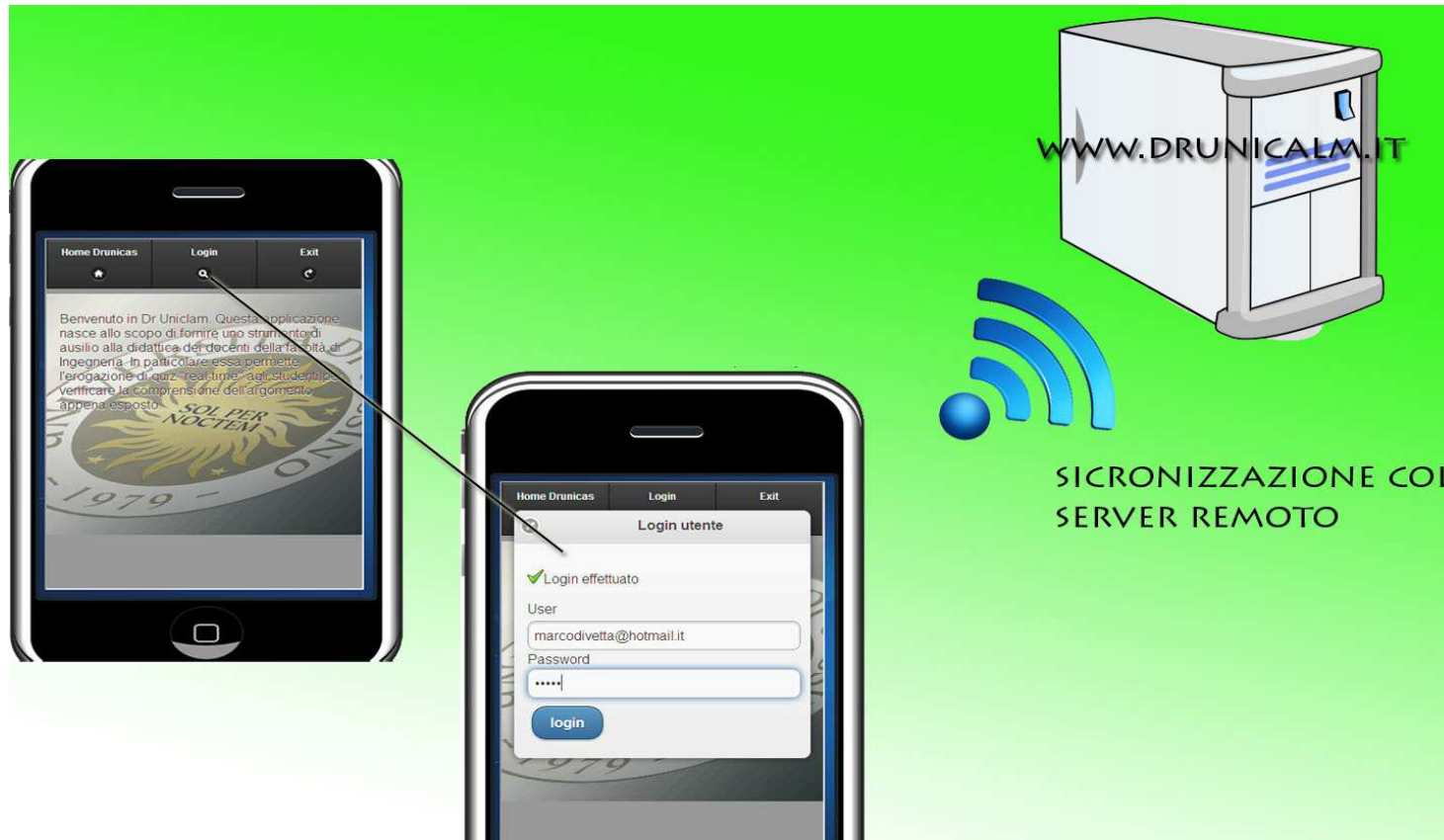


Dr. Uniclām

“UN'APPLICAZIONE MOBILE DI AUSILIO ALLA DIDATTICA”



FUNZIONAMENTO APP



NON PUOI UTILIZZARE DR UNICLAM SENZA UNA CONNESSIONE INTERNET!!!



Dr. Uniclam

“UN'APPLICAZIONE MOBILE DI AUSILIO ALLA DIDATTICA”



FUNZIONAMENTO DELL'APP

NELLA SEZIONE “CERCA QUIZ”:



CERCO IL DOCENTE PER NOME



SELEZIONO IL QUIZ ATTIVO





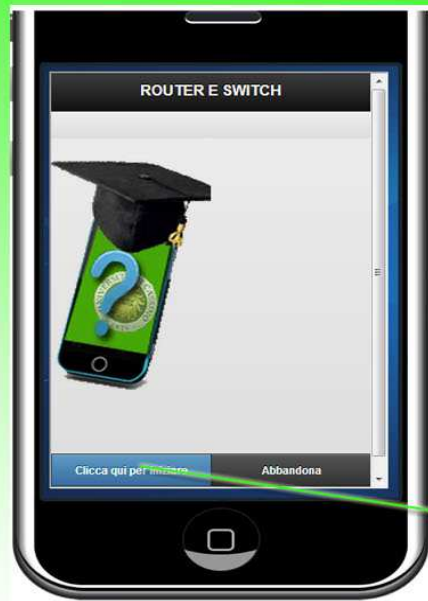
Dr. Uniclam

“UN'APPLICAZIONE MOBILE DI AUSILIO ALLA DIDATTICA”

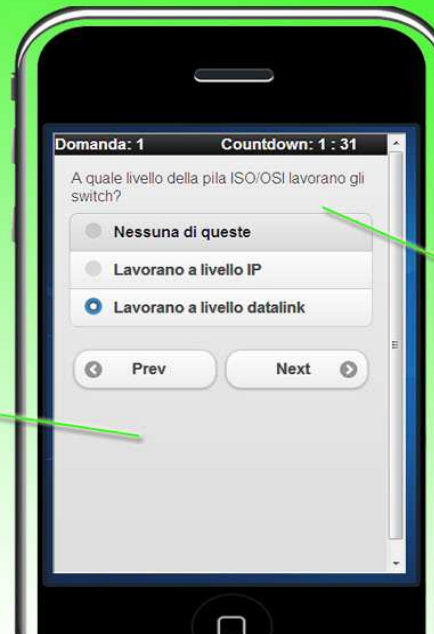


FUNZIONAMENTO DELL'APP

AVVIA QUIZ:



RISPONDI ALLE DOMANDE NEL TEMPO LIMITE A DISPOSIZIONE



I TUOI RISULTATI





Dr. Uniclam

“UN'APPLICAZIONE MOBILE DI AUSILIO ALLA DIDATTICA”



FUNZIONAMENTO DELL'APP

LA SEZIONE STATISTICHE TIENE TRACCIA DI TUTTI I QUIZ SVOLTI, COL DETTAGLIO DELLE SINGOLE DOMANDE.





Dr. Uniclam

“UN'APPLICAZIONE MOBILE DI AUSILIO ALLA DIDATTICA”



EMULATORE

